



# 無料送迎バスの予約方法について

バス予約締切りは前日18時まで（短縮日曜日は16時まで）です。

## 1 送迎バス予約の取り方

※e-ライセンスアプリから予約をしてください。締切り後は予約出来ません。

①「e-ライセンスアプリ」の「技能予約」をタップする。




②予約をしたい日付のバス予約の「予約可」をタップする。



③予約をしたい「迎え」や「送り」の時間の「O」をタップする。



④「その他のバス停」の文字をタップする。



⑤乗車したい方面の路線をタップする。



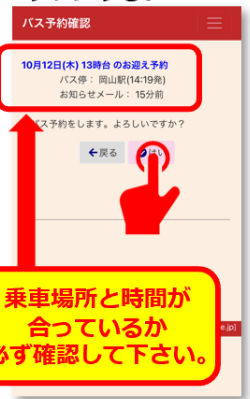
⑥乗車場所をタップする。※略称3文字



⑦お知らせメールの配信時間にチェックを入れ「予約」をタップする。



⑧予約時間と場所を確認後「はい」をタップする。



⑨予約した時間が黄色で表示されたら予約完了です。

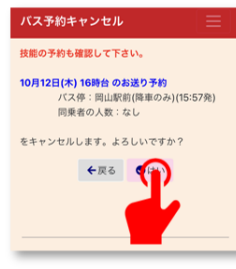


## 2 キャンセルの方法

①キャンセルしたい時間をタップする。



②「はい」をタップするとキャンセル完了です。



### 【注意事項】

1. 予約締切時間は前日18時まで（短縮日曜日は16時まで）

2. 送迎バスの予約を当日キャンセルまたは予約締切後のキャンセルをされる際は受付まで必ず電話にてご連絡下さい。

3. 予約の締め切り後は予約が出来ません。

それ以外の予約、キャンセルは「e-ライセンスアプリ」で操作をしてください。

